

Cet atlas a été réalisé à partir d'une exploitation de données fournies par la Chambre Régionale d'Agriculture de Normandie (CRAN) sur les producteurs en circuits courts.

1 Réception des données filtrées sur les productions normandes identifiées en circuits courts.

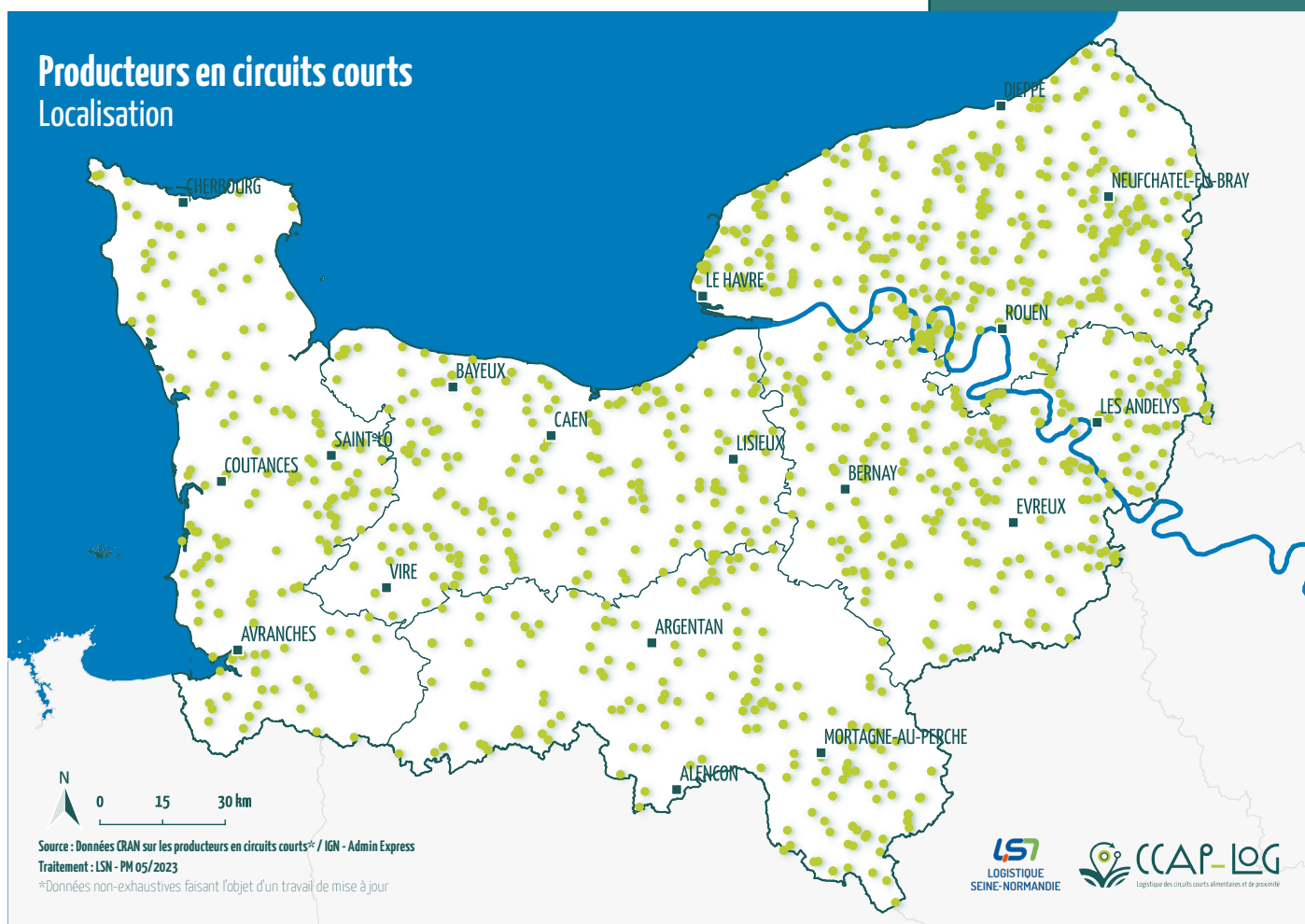
2 Géoréférencement des données par jonction de cette dernière avec la base SIRENE via les codes SIRET des exploitants.

3 Cartographie des productions en circuits courts après classification par filière et contrainte logistique.

La donnée CCAP-Log sur les productions en circuits courts possède certaines limites :

- > Les données sur les productions en circuits courts sont aujourd'hui en cours de mise à jour. Celle-ci a été réalisée à 63% à l'échelle régionale avec certaines disparités locales : Seine-Maritime (82%), Calvados (37%), Eure (95%), Orne (52%), Manche (50%). La donnée n'est donc pas exhaustive mais apporte de premiers éléments intéressants.
- > Toutes les exploitations commercialisant en circuits courts/vente directe ne sont pas référencées dans la base de données CRAN cette dernière étant enrichie par les déclarations volontaires des producteurs et les connaissances des agents.
- > Les données CRAN regroupe une variété de modes de commercialisation (vente à la ferme, marché, livraison, etc.) et concernent autant de petits comme de gros volumes.

Une production en CCAP nombreuse et répartie de manière équilibrée



374 / 32%

Seine-Maritime

172 / 15%

Calvados

312 / 27%

Eure

158 / 13%

Orne

158 / 13%

Manche

Classification des productions

Les productions en CCAP sont variées. 25 types de production différents ont été identifiés et ensuite répartis en 7 «Filières» puis en 5 «Contraintes logistiques»

Les filières

Les différentes filières ont été définies avec l'aide de la CRAN en fonction des liens existants entre chaque production et notamment de la relation «matière première / produit transformé».

Pisciculture & escargot

- › Pisciculture
- › Grenouille
- › Transformation escargot

Fruit

- › Fruit
- › Transformation fruit
- › Transformation boisson

Légume

- › Légume
- › Maraîchage
- › Transformation légume

Céréale, légumineuse & huile

- › Légume sec
- › Transformation céréale
- › Transformation autre produit alimentaire

Miel & autre

- › Miel
- › Plante à parfum, aromatique, médicinale

Viande (hors volaille)

- › Transformation viande bovine
- › Transformation viande agneau
- › Transformation viande porc
- › Transformation autre viande
- › Transformation viande lapin

Volaille & oeuf

- › Transformation viande volaille
- › Oeuf

Produit laitier

- › Transformation produit laitier vache
- › Glace
- › Transformation produit laitier chèvre
- › Transformation produit laitier brebis

Les contraintes logistiques

Les différentes contraintes logistiques ont été identifiées avec l'aide de la CRAN en fonction des besoins en transport et entreposage spécifiques associés à chaque type de production.

Froid négatif

- › Glace

Froid positif

- › Pisciculture
- › Grenouille
- › Transformation escargot
- › Transformation viande bovine
- › Transformation viande agneau
- › Transformation viande porc
- › Transformation viande volaille
- › Transformation autre viande
- › Transformation viande lapin
- › Transformation produit laitier vache
- › Transformation produit laitier chèvre
- › Transformation produit laitier brebis

Température ambiante / vrac

- › Fruit
- › Légume
- › Maraîchage

Température ambiante / emballé

- › Légume sec
- › Plante à parfum, aromatique, médicinale
- › Transformation fruit
- › Transformation légume
- › Transformation boisson
- › Miel
- › Transformation céréale
- › Transformation autre produit alimentaire

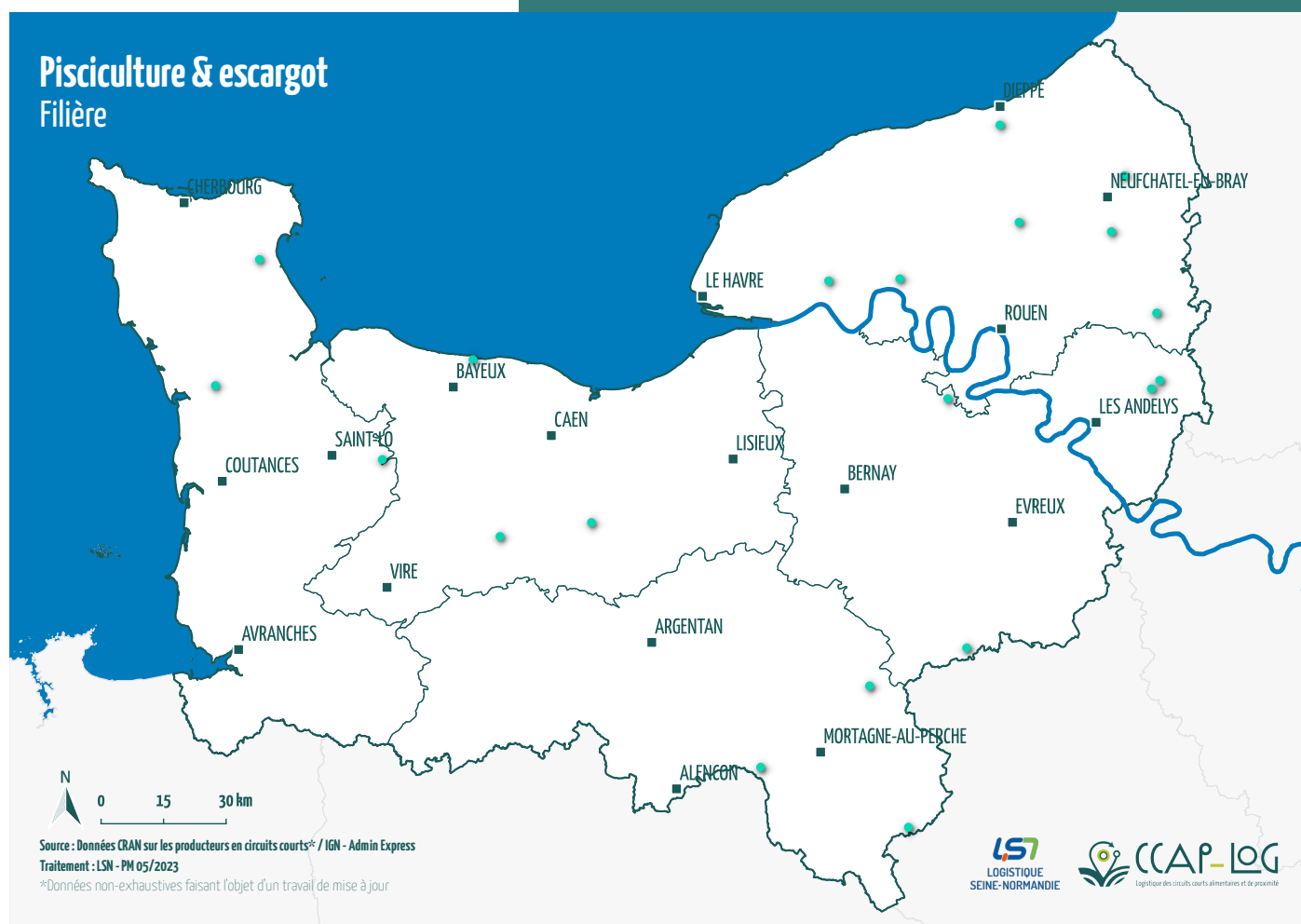
Marchandise fragile

- › Oeuf

Pisciculture & escargot

20 productions
Soit 1% du total des productions en CCAP

- > Pisciculture
- > Grenouille
- > Transformation escargot



7 / 35%

Seine-Maritime

3 / 15%

Calvados

4 / 20%

Eure

3 / 15%

Orne

3 / 15%

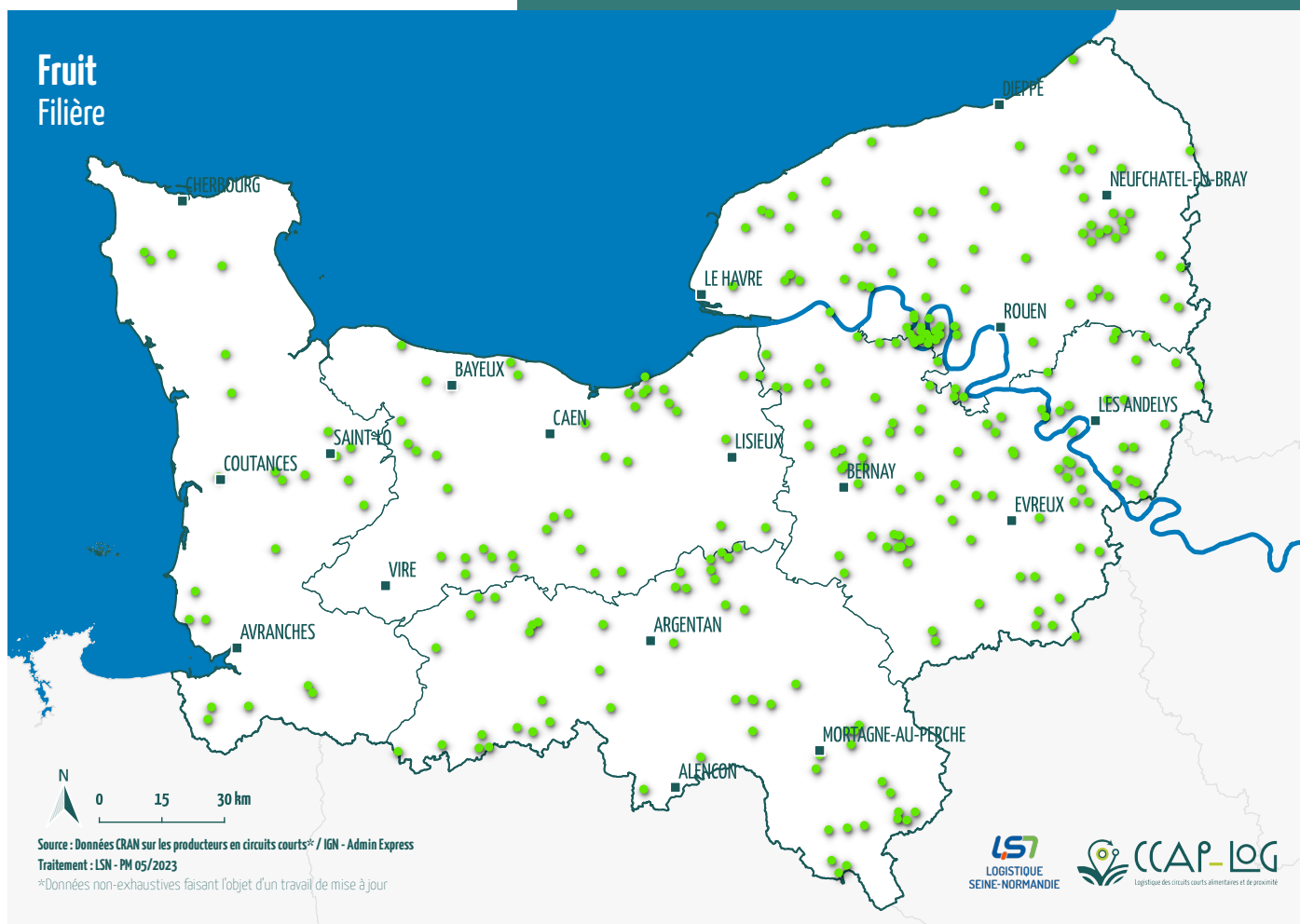
Manche

À retenir

- Une filière de niche à l'échelle du territoire régional.
- Une filière présente sur l'ensemble du territoire régional.
- Une présence plus marquée en Seine-Maritime.

295 productions
Soit 18% du total des productions en CCAP

- > Fruit
- > Transformation fruit
- > Transformation boisson



78 / 26%

Seine-Maritime

40 / 14%

Calvados

97 / 33%

Eure

56 / 19%

Orne

24 / 8%

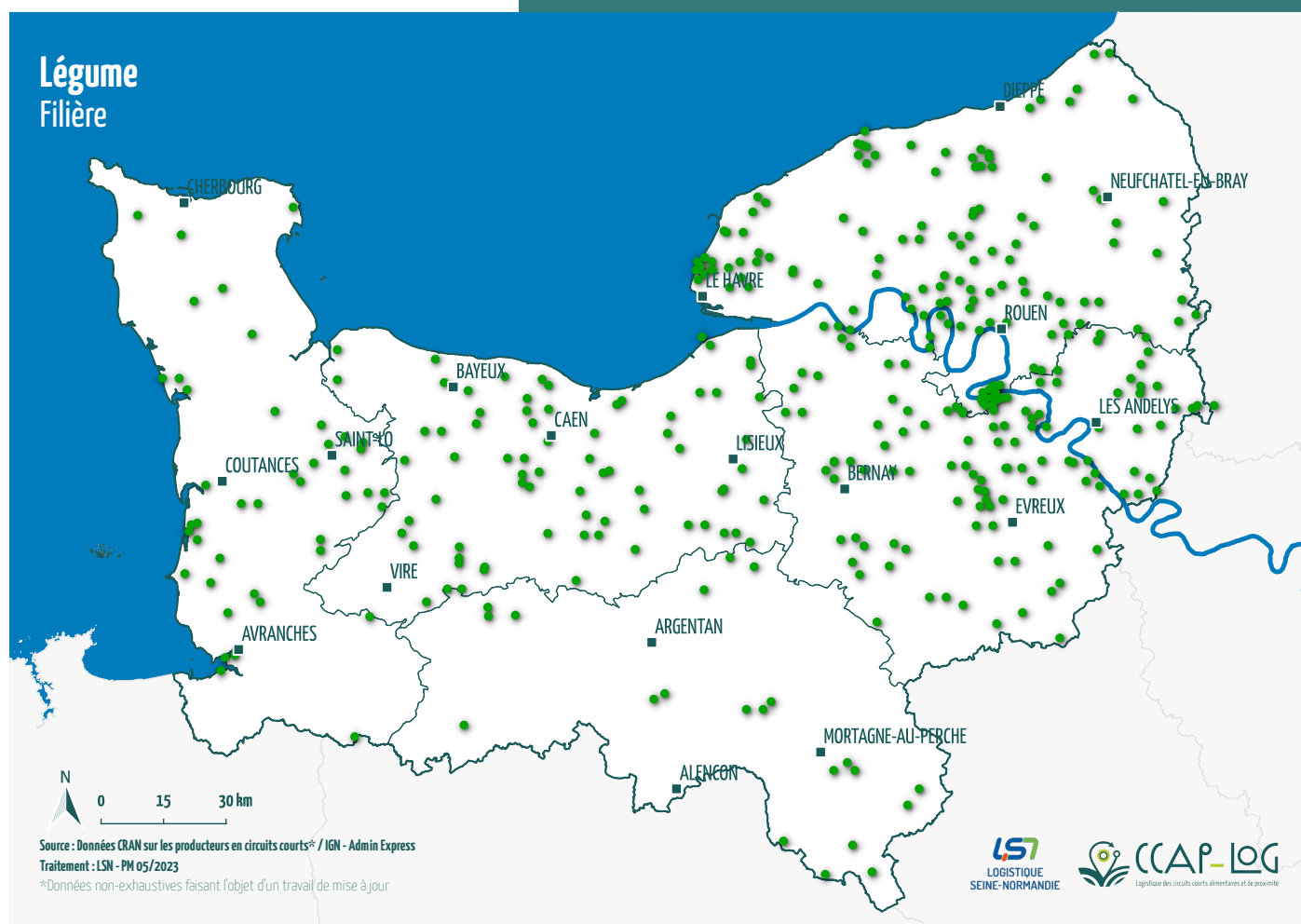
Manche

À retenir

- Existence de bassins de production de fruits sur la Vallée de la Seine.
- Une filière présente sur l'ensemble du territoire régional.

378 productions
Soit 24% du total des productions en CCAP

- > Légume
- > Maraîchage
- > Transformation légume



117 / 31%

Seine-Maritime

73 / 19%

Calvados

124 / 33%

Eure

21 / 6%

Orne

43 / 11%

Manche

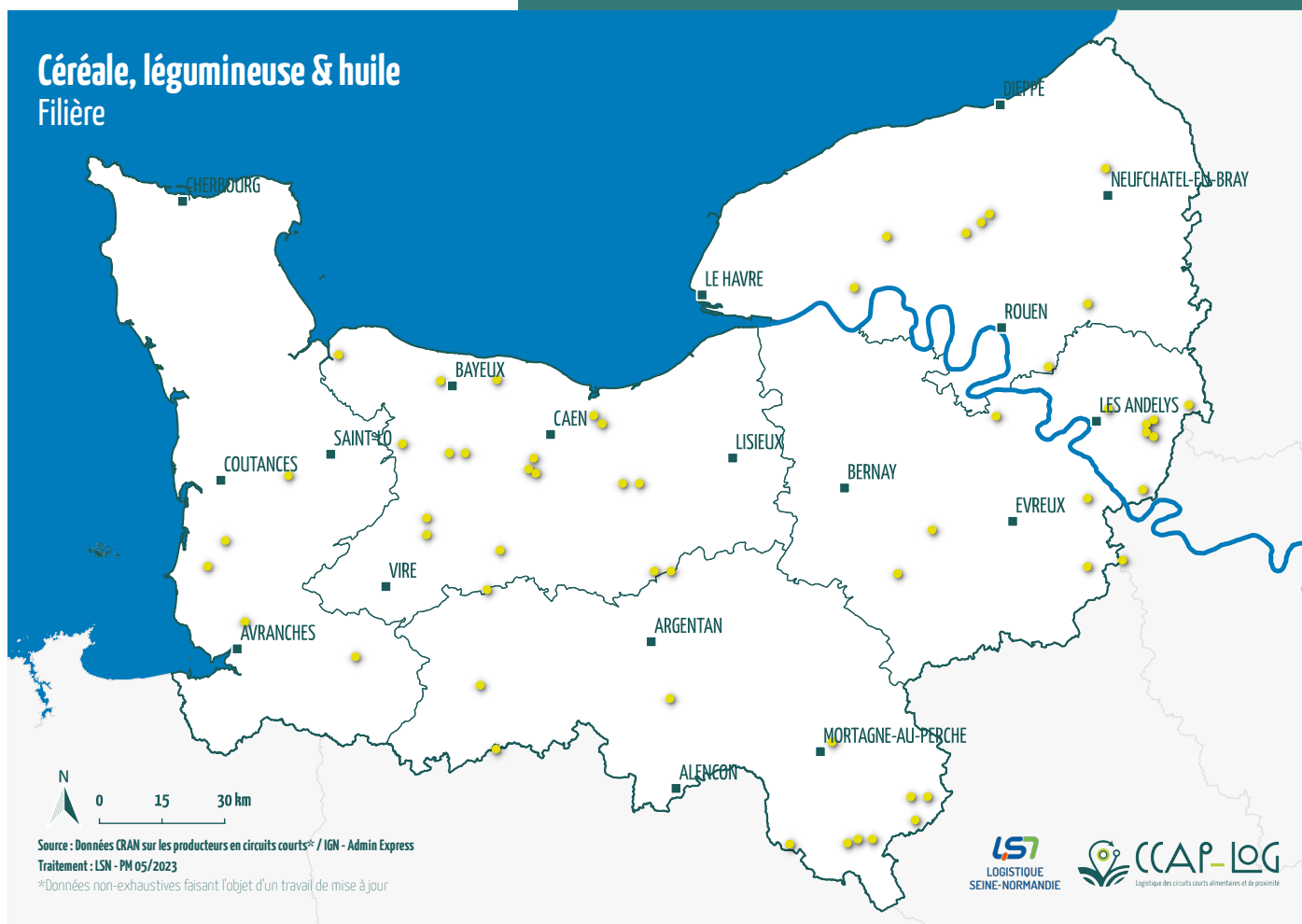
À retenir

- Une filière présente sur l'ensemble du territoire régional.
- Une présence plus marquée autour des métropoles (Le Havre, Rouen, etc.)
- Existence de bassins de production de légumes sur la Vallée de la Seine.

Céréale, légumineuse & huile

56 productions
Soit 3% du total des productions en CCAP

- > Légume sec
- > Transformation céréale
- > Transformation autre produit alimentaire



8 / 14%

Seine-Maritime

18 / 32%

Calvados

13 / 23%

Eure

12 / 21%

Orne

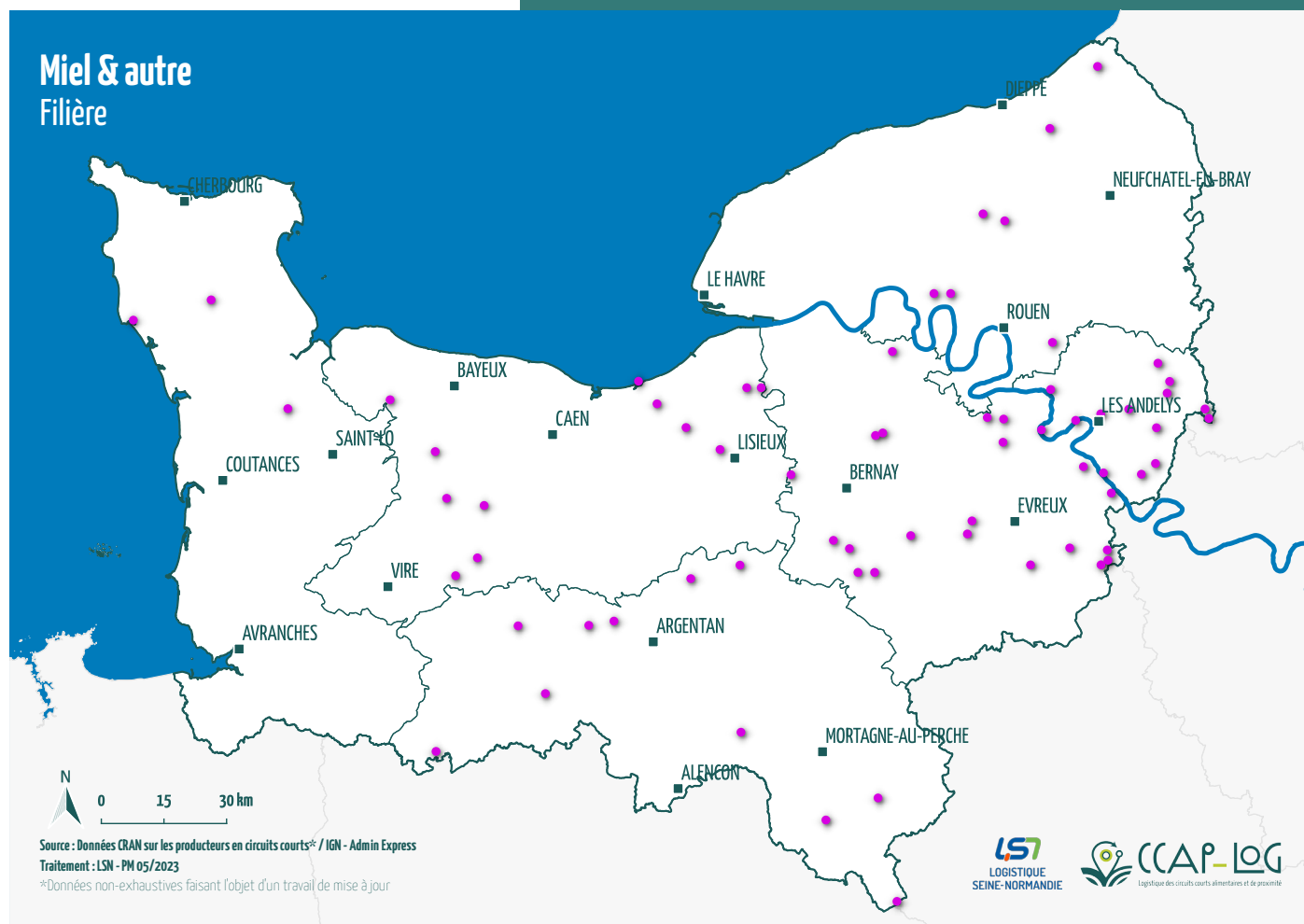
5 / 9%

Manche

À retenir

- Une filière présente sur l'ensemble du territoire régional.
- Une filière plus fortement présente sur les plateaux céréaliers (notamment caennais).

68 productions | > Miel
Soit 4% du total des productions en CCAP | > Plante à parfum, aromatique, médicinale



7 / 10%

Seine-Maritime

12 / 18%

Calvados

35 / 52%

Eure

11 / 16%

Orne

3 / 4%

Manche

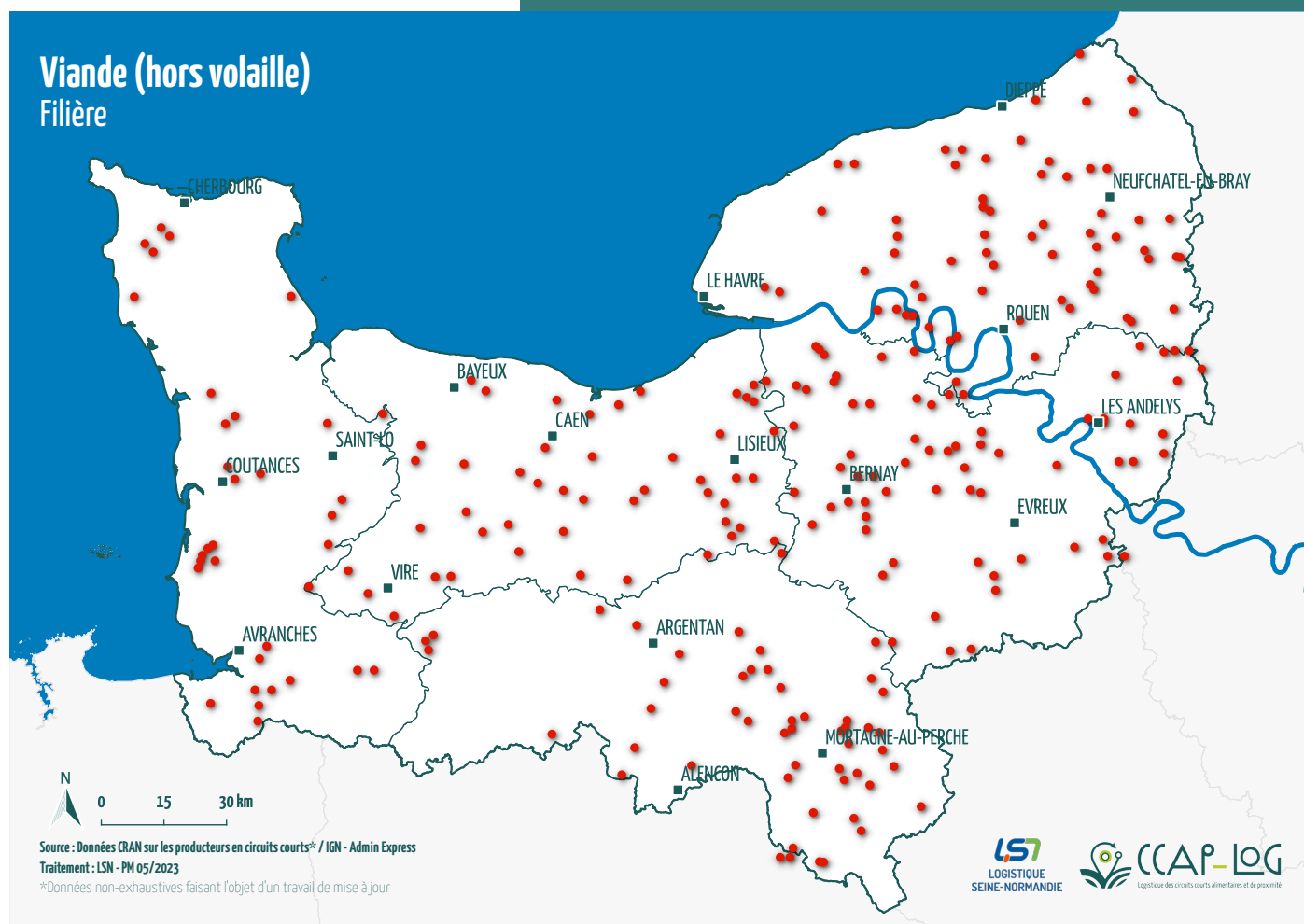
À retenir

- Présence de productions sur l'ensemble du territoire régional.

Viande (hors volaille)

268 productions
Soit 17% du total des productions en CCAP

- > Transformation viande bovine
- > Transformation viande agneau
- > Transformation viande porc
- > Transformation autre viande
- > Transformation viande lapin



66 / 25%

Seine-Maritime

47 / 17%

Calvados

66 / 25%

Eure

53 / 20%

Orne

36 / 13%

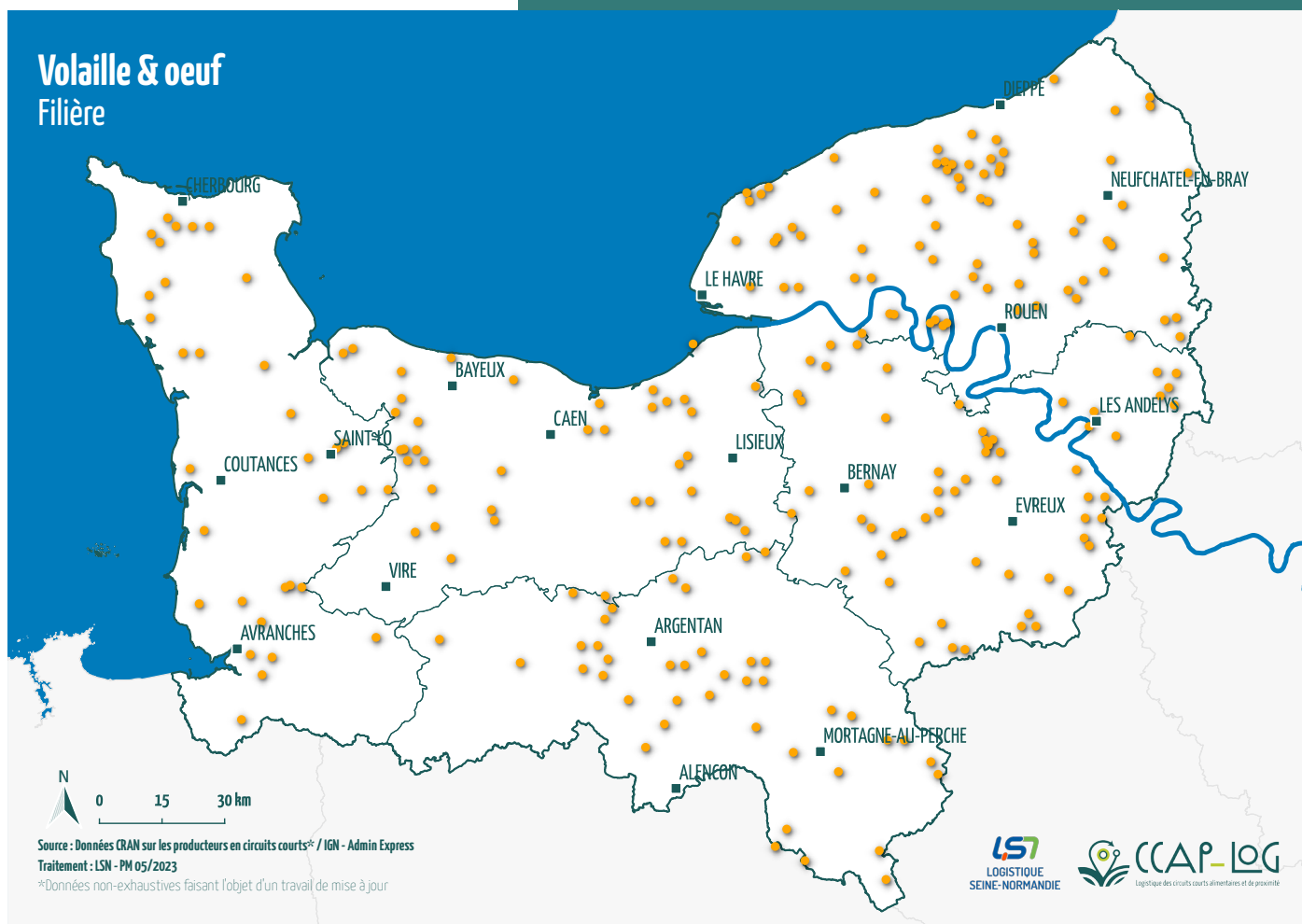
Manche

À retenir

- Une filière présente sur l'ensemble du territoire régional.
- Une filière marquée par une prédominance de la viande bovine (plus de la moitié).

250 productions
Soit 16% du total des productions en CCAP

- > Transformation viande volaille
- > Oeuf



74 / 30%

Seine-Maritime

41 / 16%

Calvados

60 / 24%

Eure

42 / 17%

Orne

33 / 13%

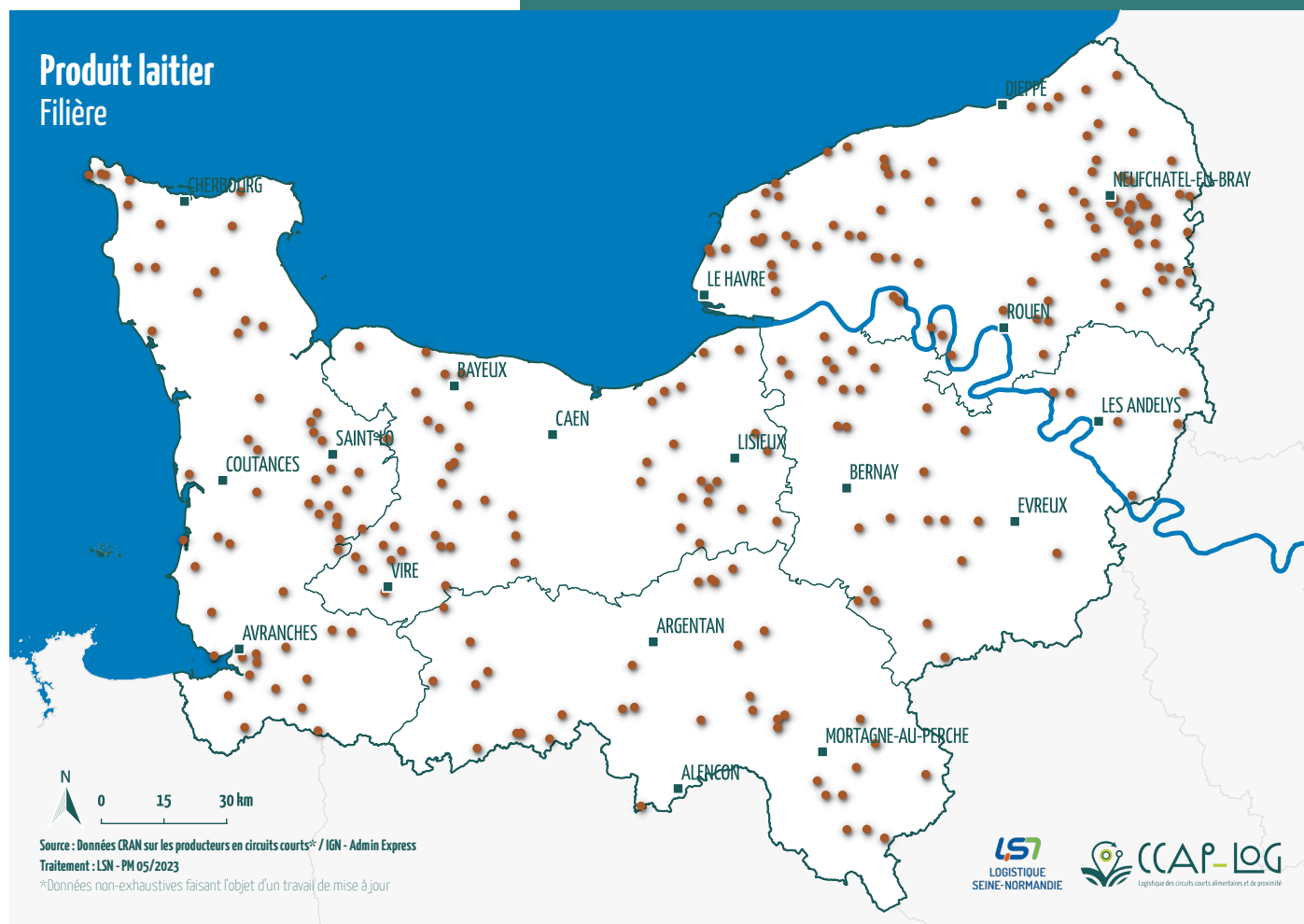
Manche

À retenir

- Une filière présente sur l'ensemble du territoire régional.
- Des productions de volaille et d'oeufs équilibrées mais inégalement réparties à l'échelle régionale (production d'oeufs proportionnellement plus forte dans la Manche et le Calvados).

266 productions
Soit 17% du total des productions en CCAP

- > Transformation produit laitier vache
- > Glace
- > Transformation produit laitier chèvre
- > Transformation produit laitier brebis



92 / 35%

Seine-Maritime

48 / 18%

Calvados

33 / 12%

Eure

36 / 14%

Orne

57 / 21%

Manche

À retenir

- Une filière présente sur l'ensemble du territoire régional.
- Existence de bassins de production de produits laitiers (AOP / AOC).
- Une filière marquée par la prédominance des produits au lait de vache.

8 productions | > Glace
Soit 0,5% du total des productions en CCAP



3 / 38%

Seine-Maritime

2 / 25%

Calvados

1 / 12%

Eure

0 / 0%

Orne

2 / 25%

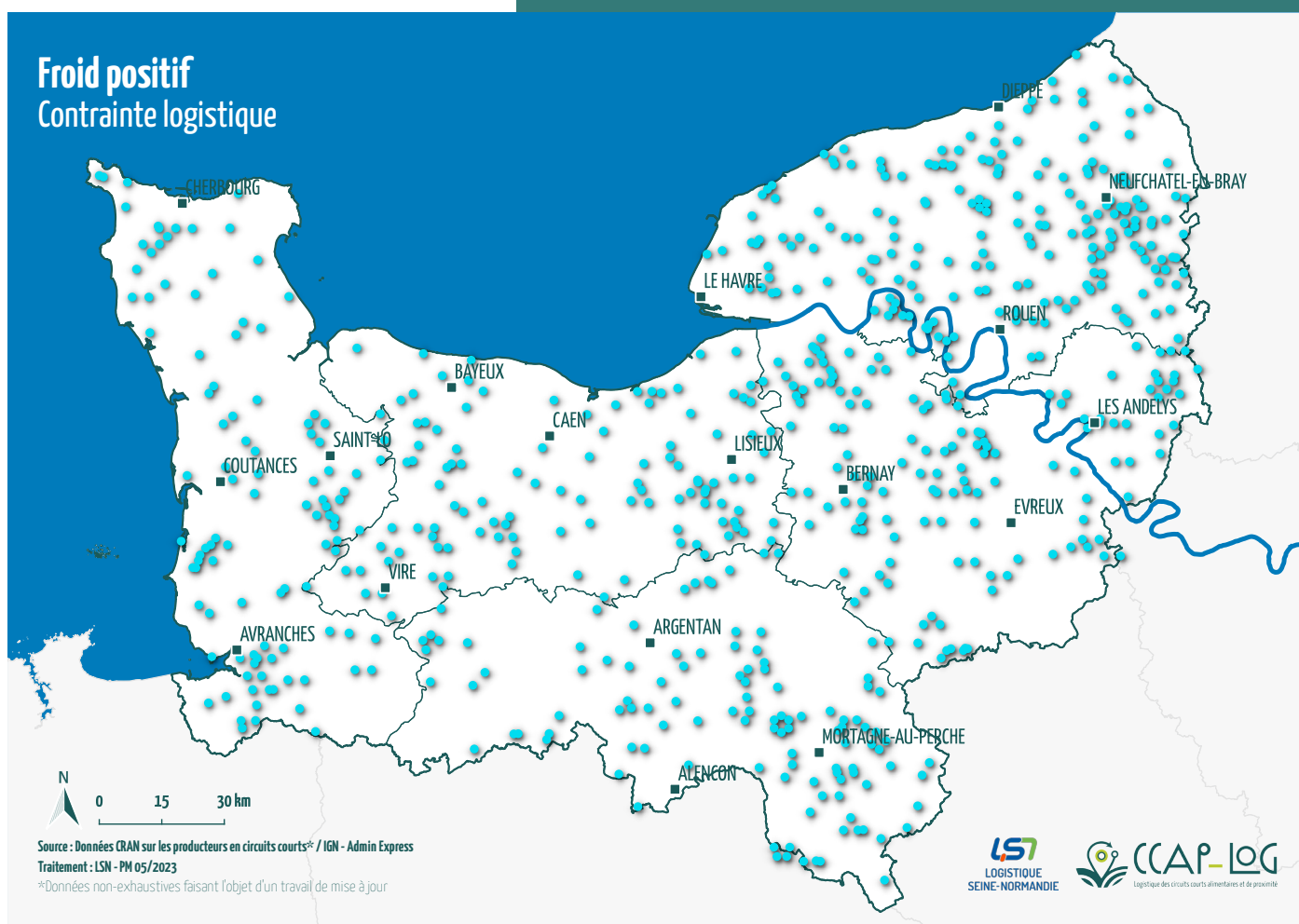
Manche

À retenir

- Une contrainte logistique spécifique à une seule production (glace).
- Une contrainte logistique présente sur une large partie du territoire.

670 productions
Soit 42% du total des productions en CCAP

- > Pisciculture
- > Grenouille
- > Transformation escargot
- > Transformation viande bovine
- > Transformation viande agneau
- > Transformation viande porc
- > Transformation viande volaille
- > Transformation autre viande
- > Transformation viande lapin
- > Transformation produit laitier vache
- > Transformation produit laitier chèvre
- > Transformation produit laitier brebis



199 / 30%

Seine-Maritime

110 / 16%

Calvados

138 / 21%

Eure

115 / 17%

Orne

108 / 16%

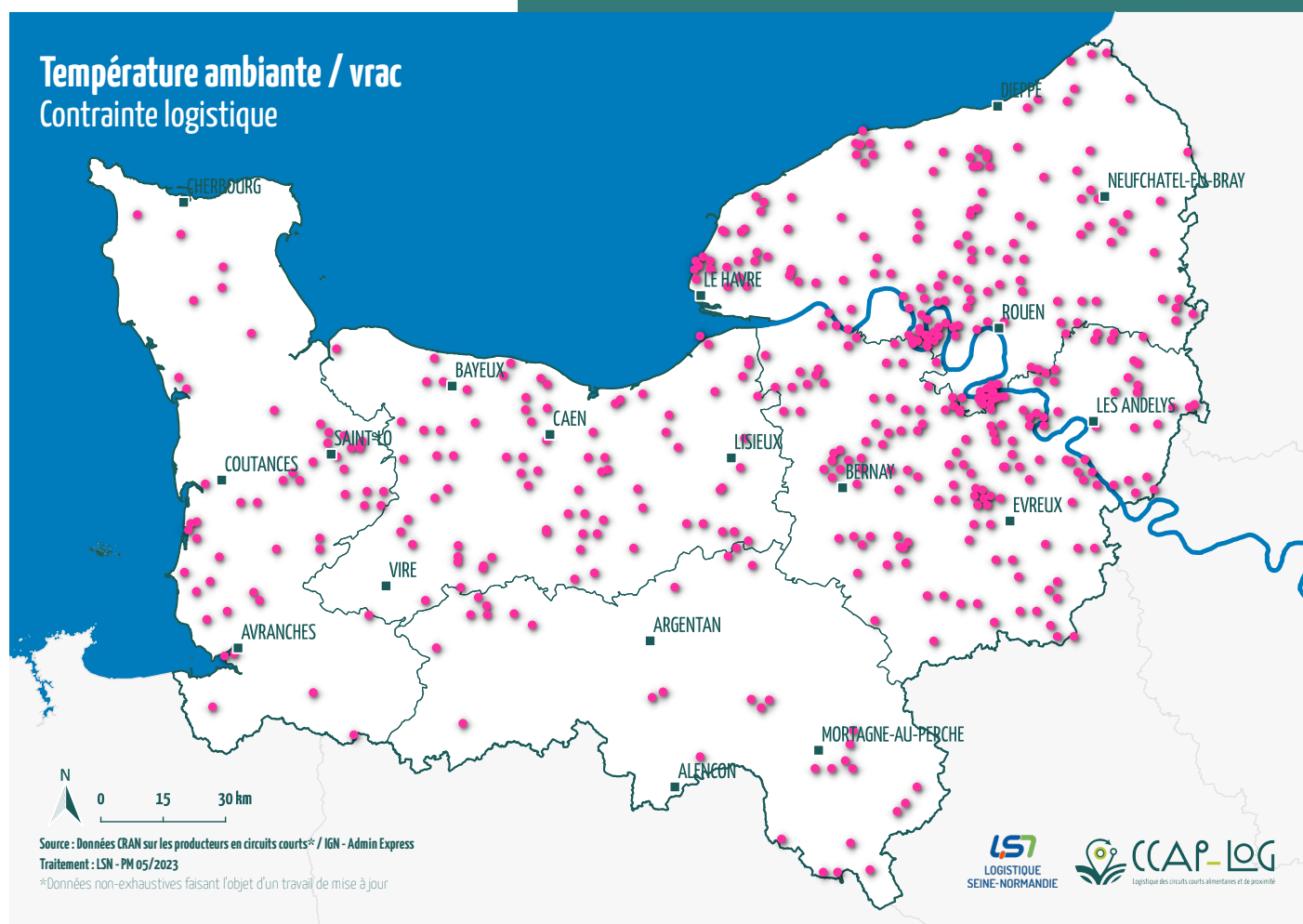
Manche

À retenir

- Une contrainte logistique associée à de nombreuses productions.
- Des besoins importants et répartis sur l'ensemble du territoire régional.

482 productions
Soit 30% du total des productions en CCAP

- > Fruit
- > Légume
- > Maraîchage



150 / 31%

Seine-Maritime

80 / 17%

Calvados

169 / 35%

Eure

32 / 7%

Orne

51 / 10%

Manche

À retenir

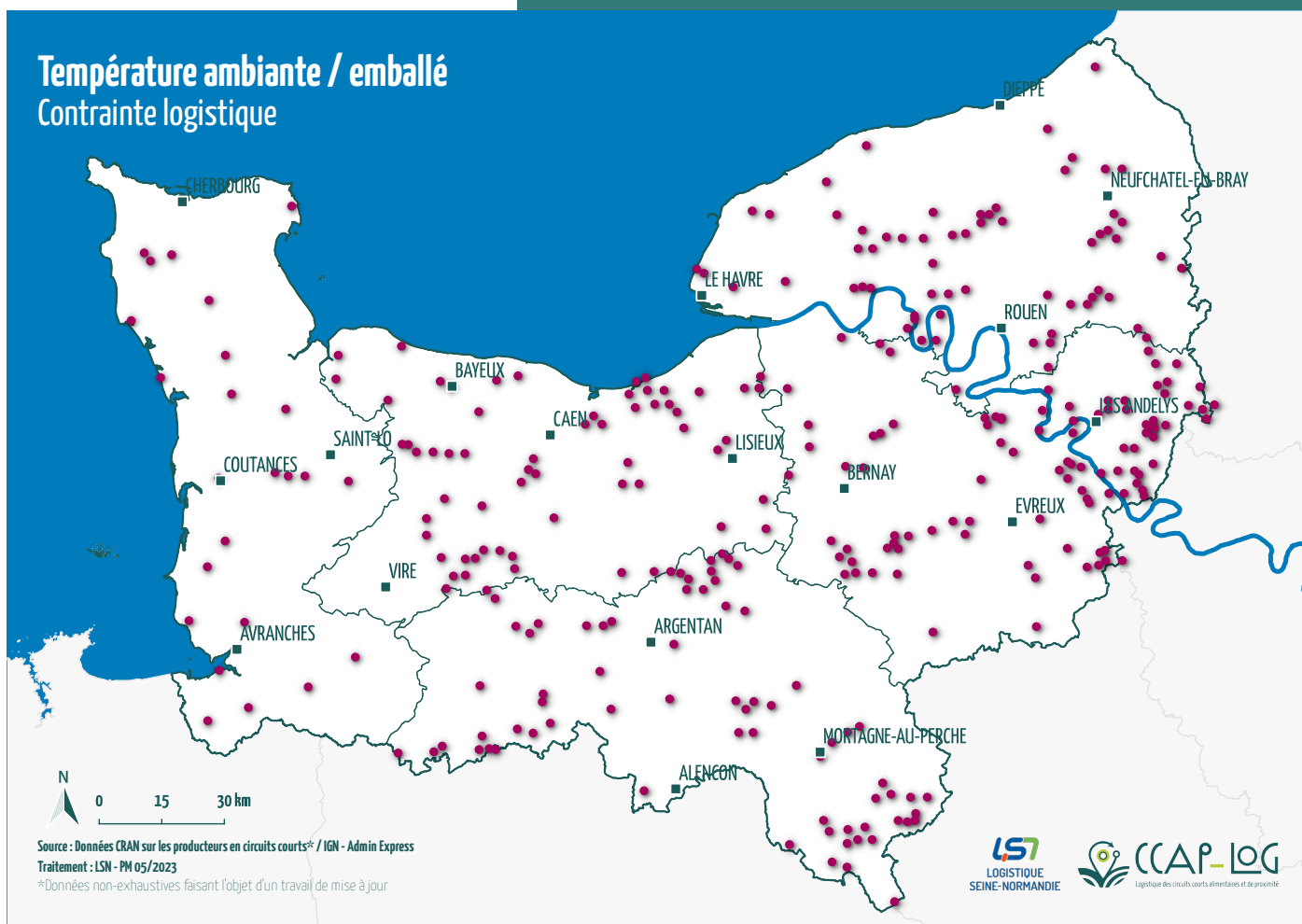
- Une contrainte logistique associée à de nombreuses productions.
- Des besoins plus importants sur la Vallée de la Seine.

Température ambiante / emballé

315 productions
Soit 19,5% du total des productions en CCAP

- > Légume sec
- > Plante à parfum, aromatique, médicinale
- > Transformation fruit
- > Transformation légume
- > Transformation boisson
- > Miel
- > Transformation céréale
- > Transformation autre produit alimentaire

Température ambiante / emballé Contrainte logistique



60 / 19%

Seine-Maritime

63 / 20%

Calvados

100 / 32%

Eure

68 / 21%

Orne

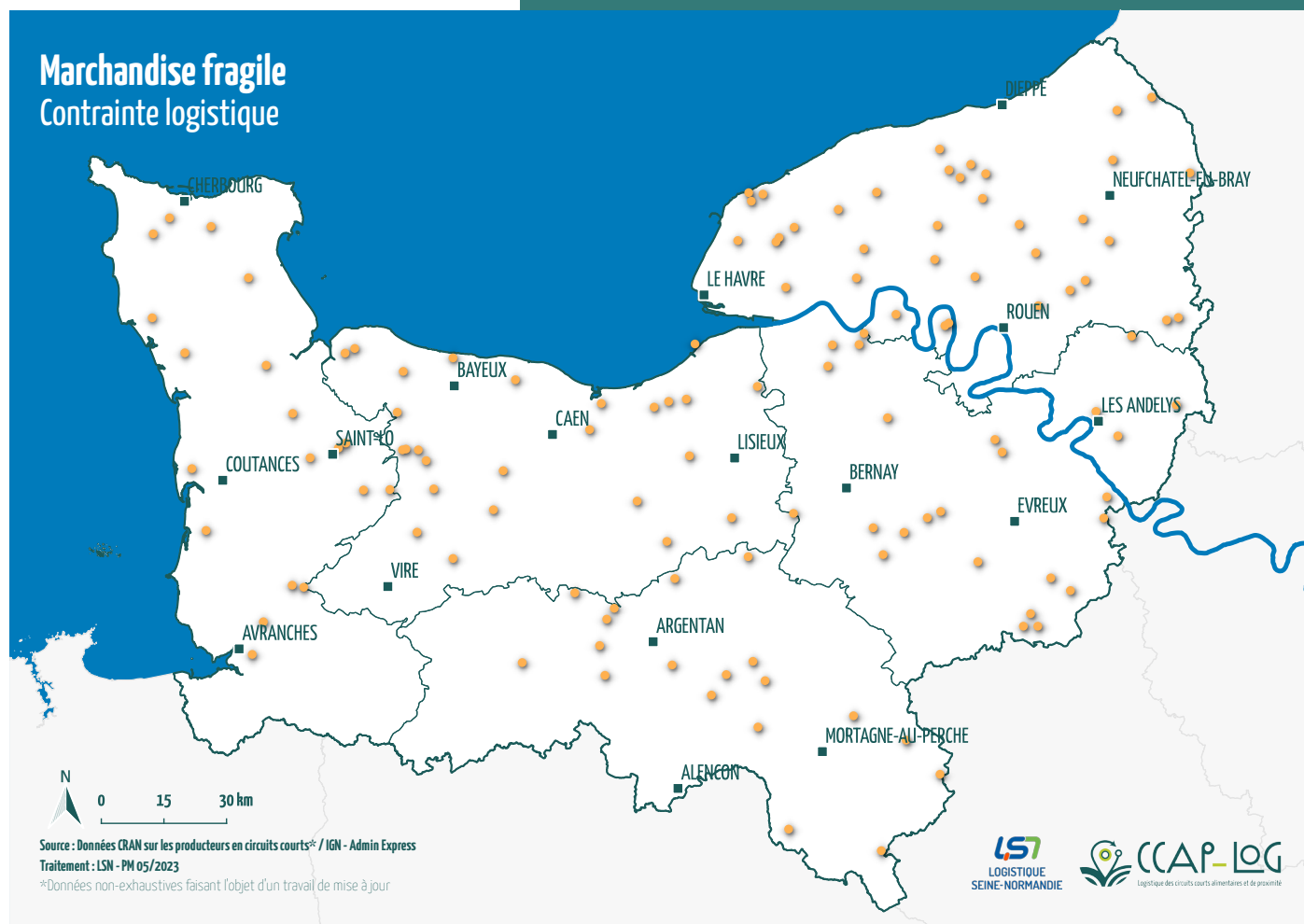
24 / 8%

Manche

À retenir

- Une contrainte logistique associée à de nombreuses productions.
- Des besoins plus forts sur le territoire eurois de la Vallée de la Seine.
- Ces produits sont les moins contraignants car peuvent bénéficier d'une conservation longue.

128 productions | > Oeuf
Soit % du total des productions en CCAP



37 / 29%

Seine-Maritime

27 / 21%

Calvados

24 / 20%

Eure

19 / 15%

Orne

19 / 15%

Manche

À retenir

- Une contrainte logistique spécifique à une seule production (oeuf).
- Des besoins relativement bien répartis sur l'ensemble du territoire régional.



CCAP-LOG

Logistique des circuits courts alimentaires et de proximité

Une démarche portée par :



Avec le soutien de :



UNION EUROPÉENNE
Fonds Européen Agricole pour le Développement Rural
L'Europe investit dans les zones rurales

Pour en savoir plus :



Le projet CCAP-Log a pour ambition de contribuer à la mise en place d'une organisation logistique régionale adaptée aux circuits courts alimentaires et de proximité en créant un pool de compétences et savoir-faire régional autour de la logistique des CCAP et en mettant en place les conditions de dialogue nécessaires à une meilleure acculturation des parties prenantes permettant la création d'une offre logistique adaptée. La mise en oeuvre du projet CCAP-Log a été confiée à Logistique Seine Normandie (LSN), l'Institut du Droit International des Transports (IDIT), le pôle TES, BDM Conseil et la Chambre Régionale d'Agriculture de Normandie (CRAN) dans le cadre d'un appel à projet financé par le fonds européen FEADER et par la Région Normandie.